

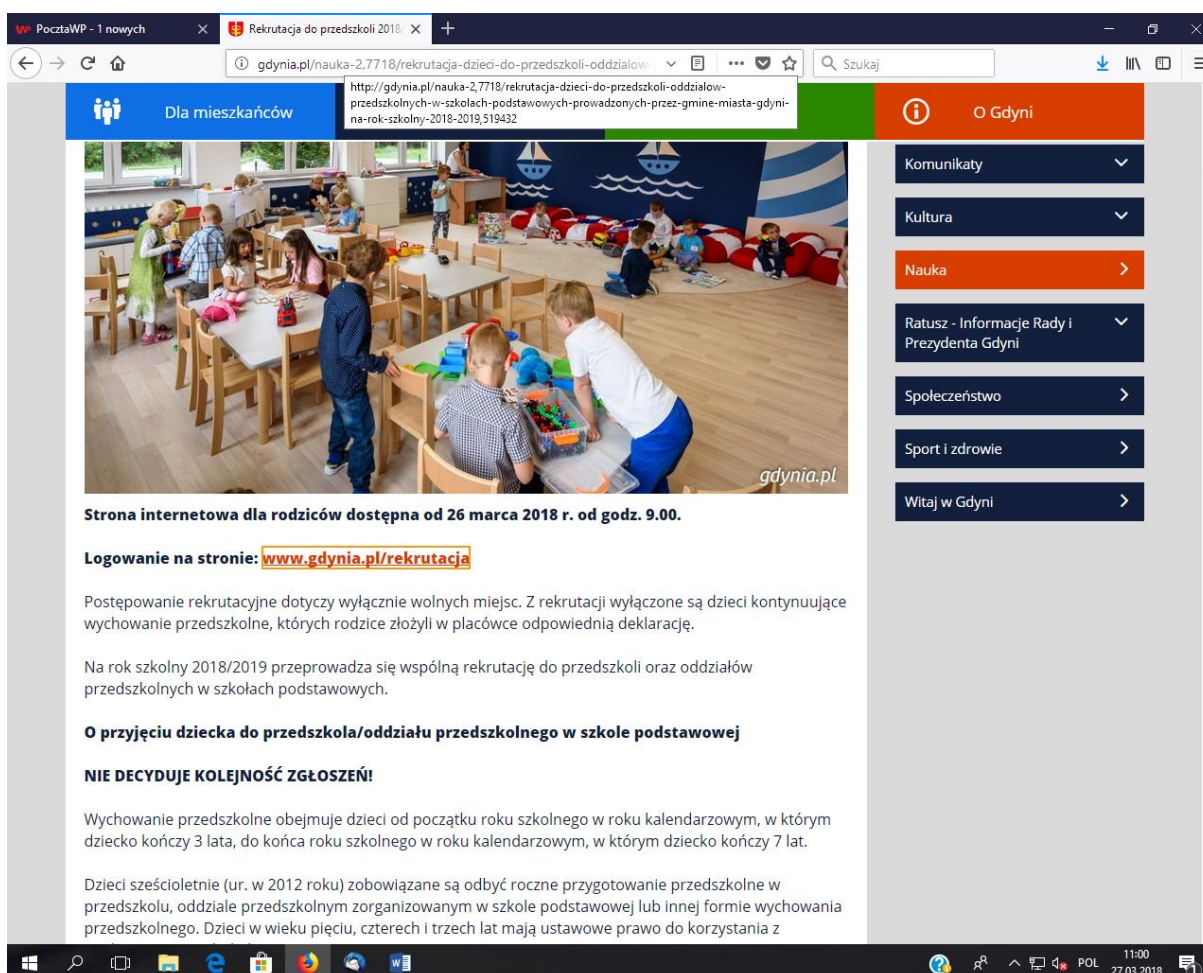
# Instrukcja do zalogowania się w celu wypełnienia wniosku rekrutacyjnego do przedszkola on-line

W celu sprawnego przebiegu procesu rejestracji wniosku, zalecamy korzystanie z aktualnych przeglądarek:

- [Chrome](#)
- [Firefox](#)

Krok 1.

Wchodzimy na stronę: [www.gdynia.pl/rekrutacja](http://www.gdynia.pl/rekrutacja)



**Dla mieszkańców**

**O Gdyni**

- Komunikaty
- Kultura
- Nauka**
- Ratusz - Informacje Rady i Prezydenta Gdyni
- Spoleczeństwo
- Sport i zdrowie
- Witaj w Gdyni

**Strona internetowa dla rodziców dostępna od 26 marca 2018 r. od godz. 9.00.**

**Logowanie na stronie: [www.gdynia.pl/rekrutacja](http://www.gdynia.pl/rekrutacja)**

Postępowanie rekrutacyjne dotyczy wyłącznie wolnych miejsc. Z rekrutacji wyłączone są dzieci kontynuujące wychowanie przedszkolne, których rodzice złożyli w placówce odpowiednią deklarację.

Na rok szkolny 2018/2019 przeprowadza się wspólną rekrutację do przedszkoli oraz oddziałów przedszkolnych w szkołach podstawowych.

**O przyjęciu dziecka do przedszkola/oddziału przedszkolnego w szkole podstawowej**

**NIE DECYDUJE KOLEJNOŚĆ ZGŁOSZEŃ!**

Wychowanie przedszkolne obejmuje dzieci od początku roku szkolnego w roku kalendarzowym, w którym dziecko kończy 3 lata, do końca roku szkolnego w roku kalendarzowym, w którym dziecko kończy 7 lat.

Dzieci sześciolatek (ur. w 2012 roku) zobowiązane są odbyć roczne przygotowanie przedszkolne w przedszkolu, oddziale przedszkolnym zorganizowanym w szkole podstawowej lub innej formie wychowania przedszkolnego. Dzieci w wieku pięciu, czterech i trzech lat mają ustawowe prawo do korzystania z

Krok 2.



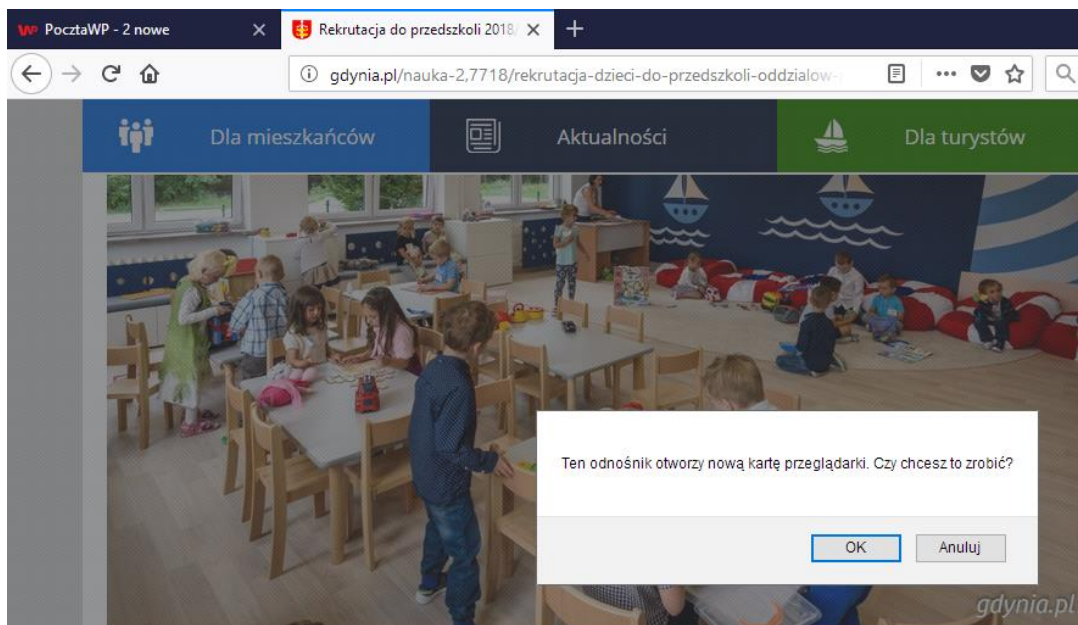
**Strona internetowa dla rodziców dostępna od 26 marc**

**Logowanie na stronie: [www.gdynia.pl/rekrutacja](http://www.gdynia.pl/rekrutacja)**



Klikamy na link: [www.gdynia.pl/rekrutacja](http://www.gdynia.pl/rekrutacja) wskazany czerwoną strzałką

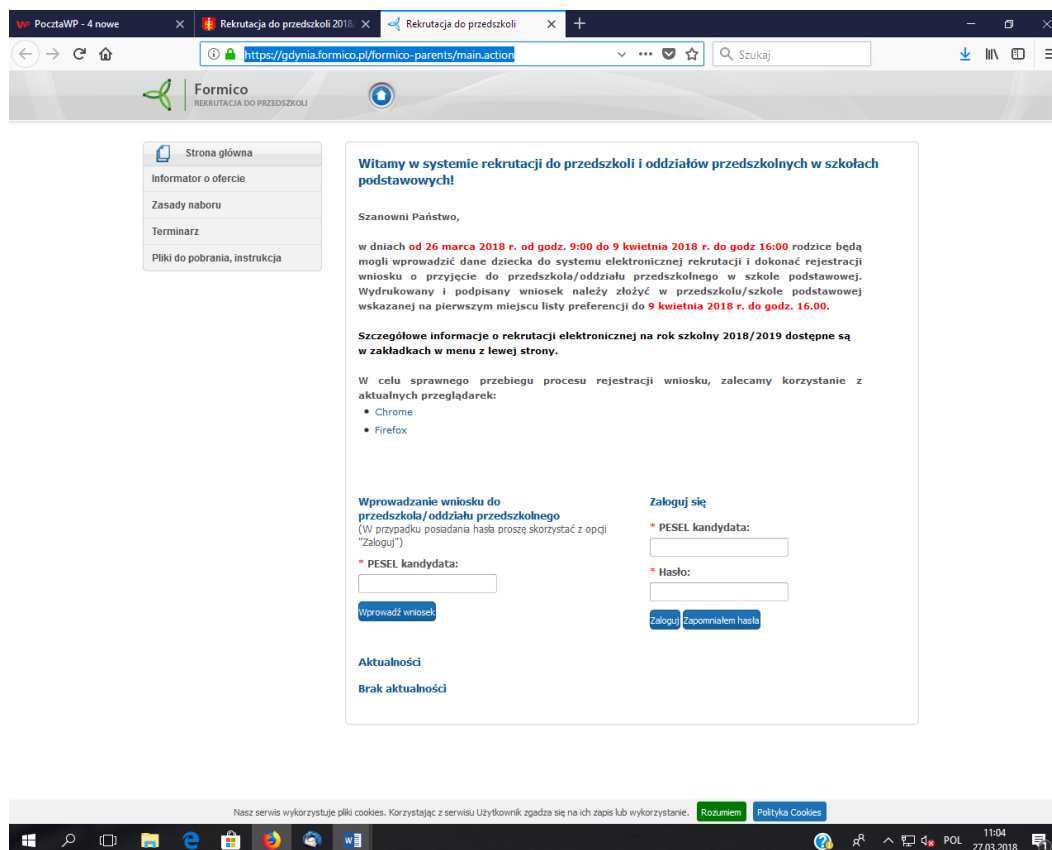
Krok 3.



Pojawi się komunikat w dodatkowym okienku: „Ten odnośnik otworzy nową kartę przeglądarki. Czy chcesz to zrobić?”. Proszę kliknąć „OK”.

Krok 4.

Zostajemy bezpiecznie przekierowani na stronę: <https://gdynia.formico.pl/formico-parents/main.action>



Tutaj należy (gdy robimy to pierwszy raz) wpisać pesel dziecka i kliknąć „Wprowadź wniosek”:

**Wprowadzanie wniosku do  
przedszkola/oddziału przedszkolnego**

(W przypadku posiadania hasła proszę skorzystać z opcji  
"Zaloguj")

\* PESEL kandydata:

Wprowadź wniosek

Następnie wypełniamy wszystkie zaznaczone gwiazdką dane, drukujemy 1 egzemplarz dokumentów i zanosimy do przedszkola wskazanego na pierwszej pozycji, czyli najbardziej preferowanego.

**Powodzenia !**